

SIMPSON**Strong-Tie**

Schema chiodatura



REV

0

REV DATE

06/01/25

DWG NAME

C_SBE260_2D0_NP_JTB-FN-IT

Codici

=

SBE260

Mezzo di giunzione

=

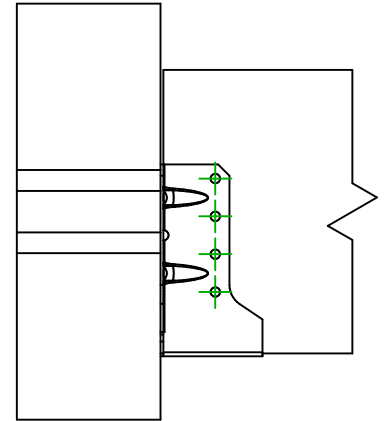
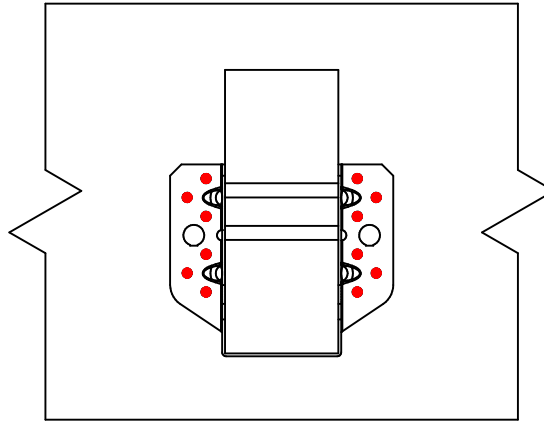
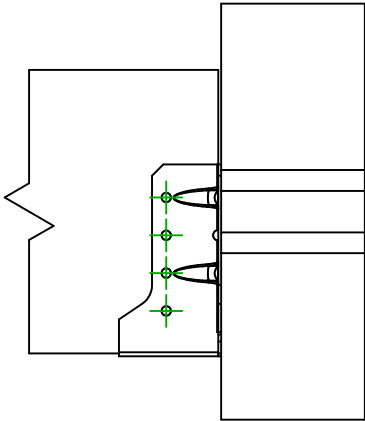
Legno a legno

Travetto a trave

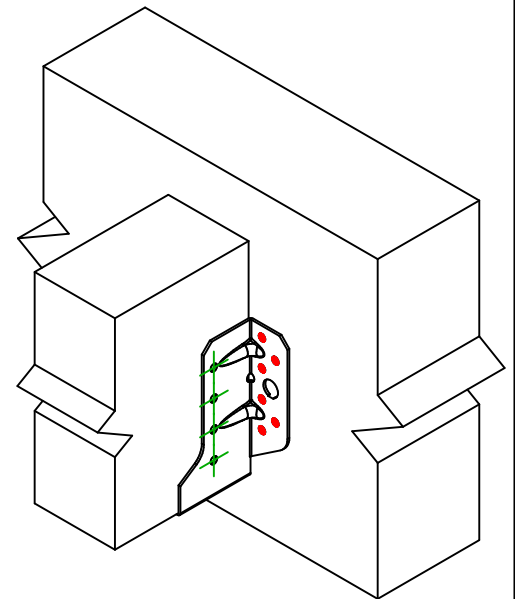
Tipo di fissaggio

=

Chiodatura completa



$$h = (260 - L) / 2$$

Fissaggio
supporto

Simbolo



Mezzo di giunzione

CNA  CSA  

-

Mezzo di giunzione

CNA4.0X35 / CNA4.0X50

CSA5.0X35 / CSA5.0X40

-

Q.tà

12

Fissaggio
travetto

Simbolo



Mezzo di giunzione

CNA  CSA  

L < 64mm

CNA4.0X35

CSA5.0X35

L > 64mm

CNA4.0X50

CSA5.0X40

Q.tà

8